

# [안전손잡이 사용 /설치설명서]

안전을 위해 사용설명서와 주의사항을 충분히 읽고 사용하여 주십시오.

Made in KOREA. Cebien Co.,Ltd

## 안전손잡이 Safety Grab Bar CP600



단체표준명	안전손잡이
단체표준번호	KSPA 5001
인증번호	CP600 : 제840호(20210715-1)
품목명 및 제품명	안전손잡이(CP600)
제조년월	(제품박스에 표기)
제조사명	세비양(주)
A / S	070-4667-5004
제조국	한국

### 품질보증

본 제품은 단체표준인증단체인 당 협회에서 단체표준제품임을 보증함.  
(사)한국고령친화용품산업협회

# 제품 설명서

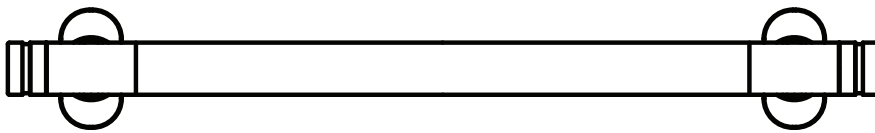
## 제품사양

### 가로세로 겸용 부착형

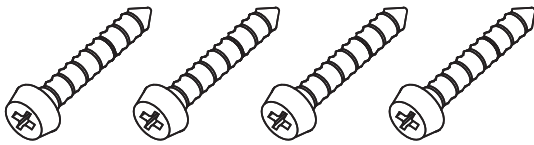
1. 품목명 : 안전손잡이
2. 제품명 : CP600
3. 중 량 : CP600(약1.5kg)
4. 안전하중 : 80kg
5. 재 질 : 알루미늄, 실리콘, 스테인레스 스틸, 아연
6. 사이즈 : CP600 ( 약 567 mm )

## 제품구성


모델명 : CP600



안전손잡이 1EA

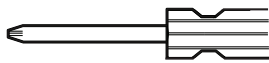


SUS 피스 (4x40) 4개

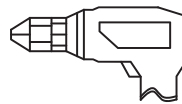


나일론앵커 Ø6 4개

설치시 사용되는 공구를 아래와 같이 준비하여 주십시오.



Screwdriver  
'+' 드라이버




Electric Driver  
전동 드라이버



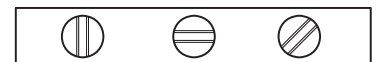
Twist bit (Ø6)  
드릴비트



Pencil  
연필



Tape measure  
줄자



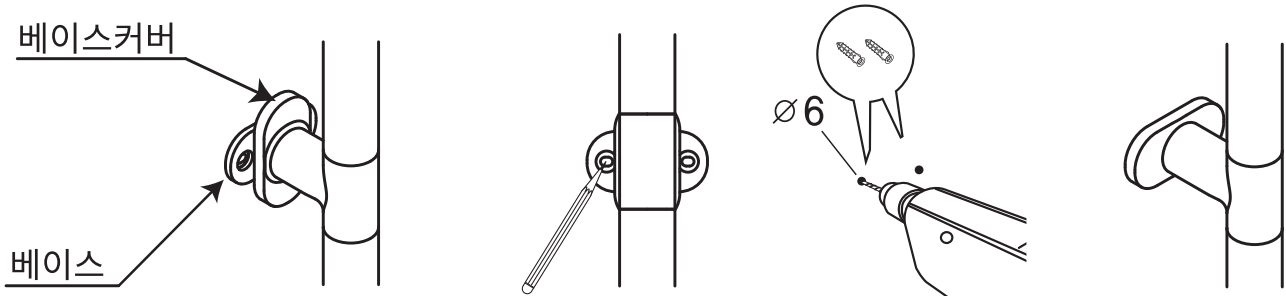
Torpedo level  
수평자

## 주의사항



1. 벽면이 얇거나 견고하지 않은 곳(합판, 석고보드, 흙벽, 파티션등)에 이용할 경우에는 설치를 지양하시기 바라며 부득이하게 설치 희망시 전문가의 도움을 받으시기 바랍니다.
2. 본 제품은 실내용 제품으로 옥외에는 설치하지 마십시오.
3. 제품 설치 후 사용 전에 반드시 안전성을 확인하시고 사용 해 주시기 바랍니다.
4. 안전을 위해 손잡이가 흔들림이 없는 지 수시로 점검하시기 바랍니다.

## 조립방법



1. 베이스 커버를 빼내어 90도 수직으로 돌려줍니다.
2. 설치하려는 위치에 연필로 표시 -> 표시된 벽에 드릴링 한 후 나일론 앵커 삽입
3. 제품을 표시된 위치에 놓고 피스로 흔들리지 않게 조여줍니다. ( 베이스 별 2곳씩 )
4. 베이스 커버를 처음과 같이 돌려 끼워줍니다.


## 제품특징

1. 고령자의 실내에서의 이동 및 활동시 자립환경을 조성하고 낙상사고 예방에 도움을 줍니다.
2. 알루미늄의 재질로 튼튼하면서 녹이 발생하지 않습니다.
3. 실리콘 커버 적용으로 실내 온도 변화와 상관없이 차갑거나 뜨겁지 않습니다.
4. 야광띠 적용으로 어두울 때도 안전손잡이의 위치 확인이 용이합니다.
5. 크롬도금 브라켓으로 모던하면서도 고급스럽고 녹이 생기지 않습니다.
6. 초간편 시공 설계로 시공이 쉽고 볼트가 보이지 않아 깔끔합니다.

## 사용방법



침대에서  
일어날때



마루에서  
이동시



욕실로  
들어갈때



변기에서 앉거나  
일어설때



계단을  
오르내릴때



현관에서 신발을  
신거나 벗을때



소파나 바닥에서  
앉거나 일어설때

# 제품보증서

## 안전손잡이 서비스 안내

본 제품은 가정용이며 제품의 정상적인 사용 상태에서 발생한 고장에 대하여 구입일로부터 1년간 보증하여 드립니다.

- 본 제품은 세비양(주)의 철저한 품질관리와 엄격한 검사에 합격한 제품입니다.
- 제품 고유하자에 의한 고장에 대해서는 보증기간 내에 새 제품으로 교환 및 수리해 드립니다.
- A/S 발생 및 상담은 구입 대리점 또는 본사 세비양(주)으로 연락해주세요.
- 수리 또는 교환을 원할 때는 제품 보증서를 꼭 제시해 주세요.
- 보증서는 재발행하지 않으므로 잘 보관해 주세요.

모델명		구입일		시공자(업체)	
판매자상호 및 연락처				고객 성명	
고객 주소				고객 연락처	

## 유상 서비스

※ 다음의 경우에는 보증기간 중이라도 수리 비용이 발생할 수 있습니다.

- ① 제품의 이동, 이사 등으로 인한 재설치 요청시
- ② 소비자가 직접 설치한 제품 또는 설치 미숙으로 인한 재설치 요청 시
- ③ 소비자의 취급 부주의 또는 임의로 수리, 개조하여 고장 발생 시
- ④ 본사에서 지정하지 않은 부품 사용으로 인한 고장 발생 시
- ⑤ 안전손잡이 고유 용도 이외의 사용으로 인한 고장 발생 시

## 교환 및 반품

교환 및 반품이 가능한 경우

- 상품 및 서비스를 공급 받으신 날로부터 7일 이내로 상품 및 포장의 이상이 없을 경우
- 재화 등의 내용이 표시, 광고 내용과 다르거나 계약내용과 다르게 이행된 경우

교환 및 반품이 불가능한 경우

- 이용자에게 책임 있는 사유로 재화 등이 멸실 또는 훼손된 경우
- 이용자의 사용 또는 일부 소비에 의하여 재화 등의 가치가 현저히 감소한 경우

※ 부품보유기간(단종 후 5년) 이후 수리가 불가능할 수 있습니다.

※ 교환 및 환불은 '소비자기본법 시행령'에 준합니다.

제조원 : 세비양(주)

고객 상담 및 A/S 센터 : 070-4667-5004

경기도 광주시 오포읍 봉골길 164-11

www.cebien.com